50P MDR 电缆线

QX220-1/QX220-1D

50P MDR cable

特点 Features

*适应于带50P插头的伺服控制器；
*节省配线时间；
*配合本公司端子台模块，使配线更方便，直观。

柔软 小径 省空间 PLC 耐油 难燃 电箱配线

订货范例 Order

型号 Model	全长 Length (mm)
QX220-1	500

外形图 Dimensions

型号 Model	缆线规格 Cable specification	外形图 Dimensions	CN1	CN2	全长 Length (mm)
QX220-1	AWG28		50P/MDR	50P/MIL	500 1000 1500
QX220-1D	AWG28		50P/MDR	–	

注明：
最短线长为500mm，如需增加以500mm为单位递增。
Notes: the minimum cable is 500mm, and 500mm for increasing if need.

●图中CN1为PLC侧,CN2为端子台侧。 ●全长公差为±30mm

端口对应列表 List of corresponding ports

型号 Model	CN1 对应 Corresponding to CN1	CN2 对应 Corresponding to CN2
	品牌 Brand	端子台 *1 Terminal Blocks
QX220-1	PANASONIC KEYENCE YASKAWA FUJI DELTA SANYO A B MITSUBISHI	QMT064 QMT64A
QX220-1D	PANASONIC KEYENCE YASKAWA FUJI DELTA SANYO A B MITSUBISHI	–

*1 表中所列端子台产品为本公司产品，相关产品的详细资料请参阅本综合目录的QMT系列产品

电路图 Wiring Diagram

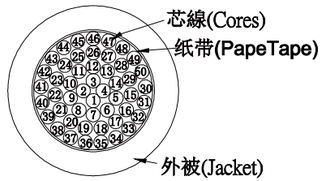

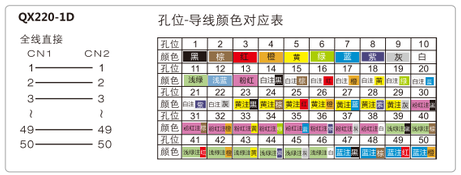

孔位排列表 Holes arrangement table

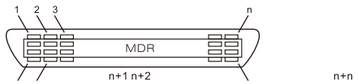

请注意：
右侧图孔位排列示意图位本公司定义的排列顺序标准，不同厂家的母头侧的孔位顺序排列可能会不同，使用时请注意校对。

26P MDR 电缆线

QX220-2/QX220-2D

26P MDR cable

特点 Features

*适应于带26P插头的伺服控制器；
*节省配线时间；
*配合本公司端子台模块，使配线更方便，直观。

柔软 小径 省空间 PLC 耐油 难燃 电箱配线

订货范例 Order

型号 Model	全长 Length (mm)
QX220-2	500

外形图 Dimensions

型号 Model	缆线规格 Cable specification	外形图 Dimensions	CN1	CN2	全长 Length (mm)
QX220-2	AWG28		26P/MDR	26P/MIL	500 1000 1500
QX220-2D	AWG28		26P/MDR	–	

注明：
最短线长为500mm，如需增加以500mm为单位递增。
Notes: the minimum cable is 500mm, and 500mm for increasing if need.

●图中CN1为PLC侧,CN2为端子台侧。 ●全长公差为±30mm

端口对应列表 List of corresponding ports

型号 Model	CN1 对应 Corresponding to CN1	CN2 对应 Corresponding to CN2
	品牌 Brand	端子台 *1 Terminal Blocks
QX220-2	FUJI MITSUBISHI	QMT026
QX220-2D	FUJI MITSUBISHI	–

*1 表中所列端子台产品为本公司产品，相关产品的详细资料请参阅本综合目录的QMT系列产品

电路图 Wiring Diagram

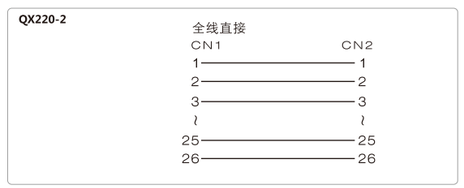

孔位排列表 Holes arrangement table

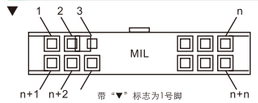

请注意：
右侧图孔位排列示意图位本公司定义的排列顺序标准，不同厂家的母头侧的孔位顺序排列可能会不同，使用时请注意校对。

20P MDR 电缆线

QX220-3/QX220-3D

20P MDR cable

特点 Features

*适应于带20P插头的伺服控制器；
*节省配线时间；
*配合本公司端子台模块，使配线更方便，直观。

柔软 小径 省空间 PLC 耐油 难燃 电箱配线

订货范例 Order

型号 Model	全长 Length (mm)
QX220-3	500

外形图 Dimensions

型号 Model	缆线规格 Cable specification	外形图 Dimensions	CN1	CN2	全长 Length (mm)
QX220-3	AWG28		20P/MDR	20P/MIL	500 1000 1500
QX220-3D	AWG28		20P/MDR	–	

注明：
最短线长为500mm，如需增加以500mm为单位递增。
Notes: the minimum cable is 500mm, and 500mm for increasing if need.

●图中CN1为PLC侧,CN2为端子台侧。 ●全长公差为±30mm

端口对应列表 List of corresponding ports

型号 Model	CN1 对应 Corresponding to CN1	CN2 对应 Corresponding to CN2
	品牌 Brand	端子台 *1 Terminal Blocks
QX220-3	MITSUBISHI	QMT022 QMT032 QMT052
QX220-3D	MITSUBISHI	–

*1 表中所列端子台产品为本公司产品，相关产品的详细资料请参阅本综合目录的QMT系列产品

电路图 Wiring Diagram

QX220-3 全线直接

QX220-3D 全线直接

孔位-导线颜色对应表

孔位	1	2	3	4	5
颜色	黑	棕	红	橙	黄
孔位	6	7	8	9	10
颜色	绿	白	蓝	灰	白
孔位	11	12	13	14	15
颜色	浅绿	砂蓝	粉红	白注黑	白注棕
孔位	16	17	18	19	20
颜色	白注红	白注橙	白注黄	白注绿	白注白

孔位排列表 Holes arrangement table

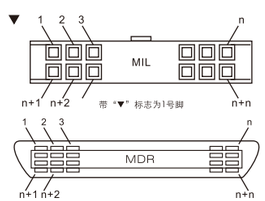

请注意：

右侧图孔位排列示意图位本公司定义的排列顺序标准，不同厂家的母头侧的孔位顺序排列可能会不同，使用时请注意校对。

50P MDR连50P MIL 电缆线

QX220-4

特点 Features

*适应于带50P插头的伺服控制器；
*节省配线时间；
*配合本公司端子台模块，使配线更方便，直观。

柔软 小径 省空间 PLC 耐油 难燃 电箱配线

订货范例 Order

型号 Model	全长 Length (mm)
QX220-4	500

外形图 Dimensions

型号 Model	缆线规格 Cable specification	外形图 Dimensions	CN1	CN2	全长 Length (mm)
QX220-4	AWG28		50P/MDR	50P/MIL	500 1000 1500

注明：
最短线长为500mm，如需增加以500mm为单位递增。
Notes: the minimum cable is 500mm, and 500mm for increasing if need.

●图中CN1为PLC侧,CN2为端子台侧。 ●全长公差为±30mm

端口对应列表 List of corresponding ports

型号 Model	CN1 对应 Corresponding to CN1	CN2 对应 Corresponding to CN2
	品牌 Brand	端子台 *1 Terminal Blocks
QX220-4	PANASONIC KEYENCE YASKAWA FUJI DELTA SANYO A B MITSUBISHI	QMT025 QMT025A

*1 表中所列端子台产品为本公司产品，相关产品的详细资料请参阅本综合目录的QMT系列产品

电路图 Wiring Diagram

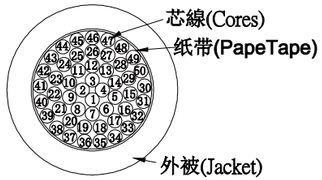

全线直接

孔位-导线颜色对应表

孔位	1	2	3	4	5	6	7	8	9	10
颜色	黑	棕	红	橙	黄	绿	蓝	紫	灰	白
孔位	11	12	13	14	15	16	17	18	19	20
颜色	浅绿	浅蓝	粉红	白注黑	白注棕	白注橙	白注黄	白注绿	白注蓝	白注紫
孔位	21	22	23	24	25	26	27	28	29	30
颜色	白注灰	白注白	黑注棕	黑注红	黑注橙	黑注黄	黑注绿	黑注蓝	黑注紫	黑注灰
孔位	31	32	33	34	35	36	37	38	39	40
颜色	棕注红	棕注橙	棕注黄	棕注绿	棕注蓝	棕注紫	棕注灰	棕注白	红注橙	红注黄
孔位	41	42	43	44	45	46	47	48	49	50
颜色	红注绿	红注蓝	红注紫	红注灰	红注白	橙注黄	橙注绿	橙注蓝	橙注紫	橙注灰

孔位排列表 Holes arrangement table

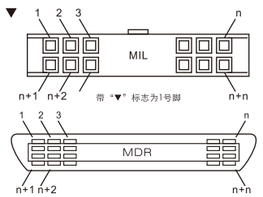

请注意：

右侧图孔位排列示意图位本公司定义的排列顺序标准，不同厂家的母头侧的孔位顺序排列可能会不同，使用时请注意校对。

36P/14P MDR 电缆线

QX220-5D/QX220-6D

特点 Features

*适应于带36P/14P插头的伺服控制器；
*节省配线时间；
*配合本公司端子台模块，使配线更方便，直观。

柔软 | 小径 | 省空间 | PLC | 耐油 | 难燃 | 电箱配线

订货范例 Order

型号 Model	全长 Length (mm)
QX220-6D	500

外形图 Dimensions

型号 Model	缆线规格 Cable specification	外形图 Dimensions	CN1	CN2	全长 Length (mm)
QX220-5D	AWG28	全长 Length CN1 CN2	36P/MDR	–	500 1000 1500
QX220-6D			14P/MDR		

注明：
最短线长为500mm，如需增加以500mm为单位递增。
Notes: the minimum cable is 500mm, and 500mm for increasing if need.

●图中CN1为PLC侧,CN2为端子台侧。 ●全长公差为±30mm

端口对应列表 List of corresponding ports

型号 Model	CN1 对应 Corresponding to CN1	CN2 对应 Corresponding to CN2
	品牌 Brand	端子台 *1 Terminal Blocks
QX220-5D	不限	–
QX220-6D	不限	–

*1 表中所列端子台产品为本公司产品，相关产品的详细资料请参阅本综合目录的QMT系列产品

电路图 Wiring Diagram

QX220-5D

全线直接

1
2
3
≀
35
36

孔位-导线颜色对应表

孔位	1	2	3	4	5
颜色	黑	棕	红	橙	黄
孔位	6	7	8	9	10
颜色	粉红灰	粉红紫	紫	灰	白
孔位	11	12	13	14	15
颜色	浅绿	粉蓝	粉红	白注橙	白注蓝
孔位	16	17	18	19	20
颜色	白注红	白注黑	白注黄	白注绿	白注灰
孔位	21	22	23	24	25
颜色	白注粉红	白注灰	黄注黑	黄注蓝	黄注红
孔位	26	27	28	29	30
颜色	黄注橙	黄注灰	黄注紫	黄注灰	粉红黑
孔位	31	32	33	34	35
颜色	粉红蓝	粉红橙	粉红黄	粉红绿	粉红灰
孔位	36				
颜色	粉红粉红				

QX220-6D 全线直接

CN1 CN2

1
2
3
≀
13
14

孔位-导线颜色对应表

孔位	1	2	3	4	5
颜色	黑	棕	红	橙	黄
孔位	6	7	8	9	10
颜色	粉红灰	粉红紫	紫	灰	白
孔位	11	12	13	14	
颜色	浅绿	粉蓝	粉红	白注黑	

孔位排列表 Holes arrangement table

请注意：

右侧图孔位排列示意图位本公司定义的排列顺序标准，不同厂家的母头侧的孔位顺序排列可能会不同，使用时请注意校对。